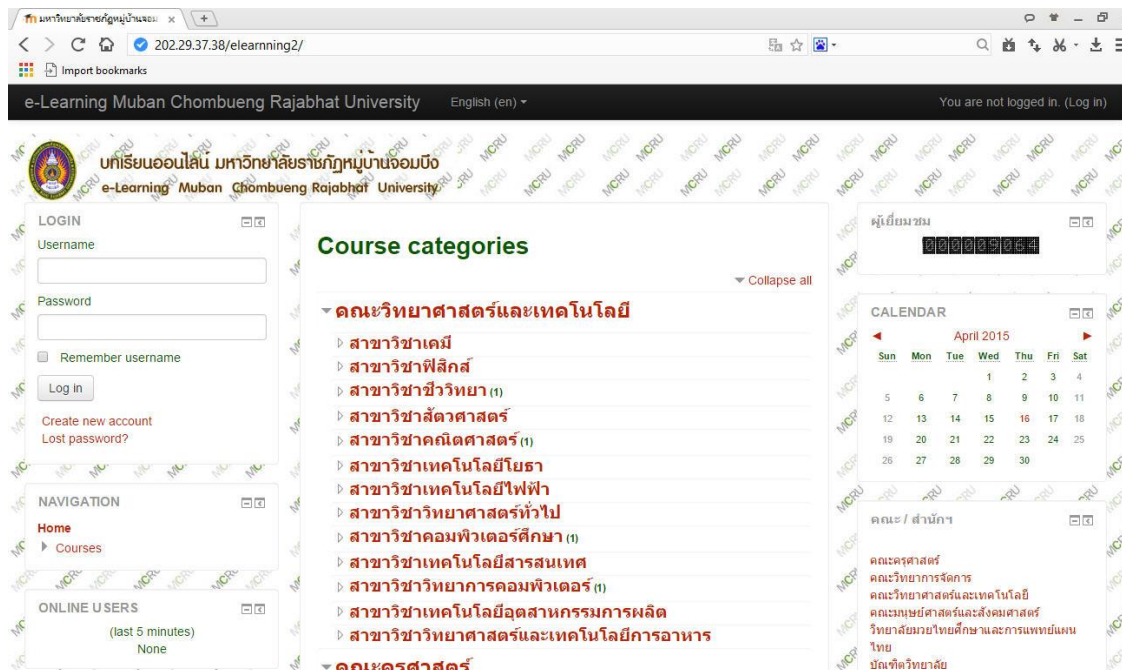


คู่มือการใช้งานบทเรียนออนไลน์สำหรับนักศึกษาคณะวิทยาการจัดการ

การใช้บทเรียนออนไลน์สำหรับนักศึกษาคณะวิทยาการจัดการ มีขั้นตอนดังนี้

1. ให้นักศึกษาเปิดเบราว์เซอร์ และพิมพ์ URL : <http://202.29.37.38/elearning2> จะปรากฏหน้าจอดังภาพด้านล่าง



2. ใส่ชื่อผู้ใช้และรหัสผ่าน ในที่นี้ ให้ใส่ชื่อผู้ใช้ (Username) เป็นรหัสประจำตัวตนเอง และรหัสผ่านเป็นรหัสประจำตัวตนเอง ยกตัวอย่างเช่น

ชื่อผู้ใช้ : 564323051

รหัสผ่าน : 564323051

3. หลังจากเข้าสู่ระบบได้เรียบร้อยแล้ว ให้เลื่อนไปที่คณะวิทยาการจัดการ และเลือกสาขาตนเอง

▼ คณะวิทยาการจัดการ

- ▷ สาขาวิชาการบัญชี
- ▷ สาขาวิชาการตลาด
- ▷ สาขาวิชาบริหารธุรกิจ
- ▷ สาขาวิชานิติศาสตร์
- ▷ สาขาวิชาการจัดการทั่วไป
- ▷ สาขาวิชาคอมพิวเตอร์ธุรกิจ (4)
- ▷ สาขาวิชาอุตสาหกรรมท่องเที่ยว

4. เลือกรายวิชาที่เรียนออนไลน์ ในสาขาวิชาที่ตนเองสังกัด

e-Learning Muban Chombueng Rajabhat University English (en) You are logged in as student100 stu (Log out)

มหาวิทยาลัยราชภัฏหมู่บ้านจอมบึง
e-Learning Muban Chombueng Rajabhat University

Home > Courses > คณะวิทยาการจัดการ > สาขาวิชาการจัดการทั่วไป

NAVIGATION

- Home
 - My home
 - Site pages
 - My profile
 - My courses
 - Courses
 - คณะวิทยาศาสตร์และเทคโนโลยี
 - คณะครุศาสตร์
 - คณะวิทยาการจัดการ
 - สาขาวิชาการบัญชี
 - สาขาวิชาการตลาด

Course categories:
คณะวิทยาการจัดการ / สาขาวิชาการจัดการทั่วไป

การเขียนโปรแกรมภาษาคอมพิวเตอร์

Teacher: ดร.พนารัตน์ แสงวีริศ

4.

5. จะปรากฏหน้ารายวิชาที่เรียนออนไลน์ ตามภาพด้านล่าง ให้เลือก แบบทดสอบ

e-Learning Muban Chombueng Rajabhat University English (en) You are logged in as student100 stu (Log out)

มหาวิทยาลัยราชภัฏหมู่บ้านจอมบึง
e-Learning Muban Chombueng Rajabhat University

Home > My courses > คณะวิทยาการจัดการ > สาขาวิชาการจัดการทั่วไป > การเขียนโปรแกรมภาษาคอมพิวเตอร์ > ความรู้เบื้องต้นเกี่ยวกับการเขียนโปรแกรม

อาจารย์ผู้สอน

ดร.พนารัตน์ แสงวีริศ
สาขาคอมพิวเตอร์ธุรกิจ

ADMINISTRATION

- Course administration

กระดานข่าว

ความรู้เบื้องต้นเกี่ยวกับการเขียนโปรแกรม

- แนะนำการใช้โปรแกรมภาษา PHP
- หัวข้อที่ ครรใช้เวลาน้อยกว่า 2 ชั่วโมง
- หลักการออกแบบ
- เนื้อหาเอกสาร ตอนที่ 1
- แบบทดสอบ**

ปฏิทิน

Su	Mo	Tu	We	Th	Fr	Sa
		1	2	3	4	
5	6	7	8	9	10	11
12	13	14	15	16	17	18
19	20	21	22	23	24	25
26	27	28	29	30		

April

5.

6. เลือกปุ่ม เริ่มทำแบบทดสอบ (Attempt quiz now)

e-Learning Muban Chombueng Rajabhat University English (en) You are logged in as student100 stu (Log out)

มหาวิทยาลัยราชภัฏหมู่บ้านจอมบึง
e-Learning Muban Chombueng Rajabhat University

Home > My courses > คณะวิทยาการจัดการ > สาขาวิชาการจัดการทั่วไป > การเขียนโปรแกรมภาษาคอมพิวเตอร์ > ความรู้เบื้องต้นเกี่ยวกับการเขียนโปรแกรม > แบบทดสอบ

NAVIGATION

- Home
 - My home
 - Site pages
 - My profile
 - Current course
 - การเขียนโปรแกรมภาษาคอมพิวเตอร์
 - Participants
 - Badges
 - General
 - ความรู้เบื้องต้นเกี่ยวกับการเขียน

แบบทดสอบ

แบบทดสอบ

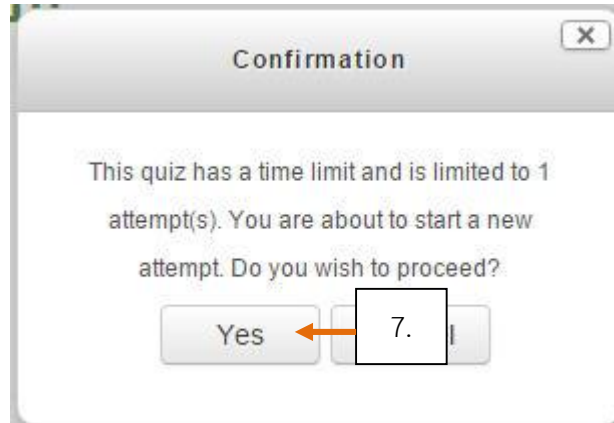
Attempts allowed: 1

Time limit: 10 mins

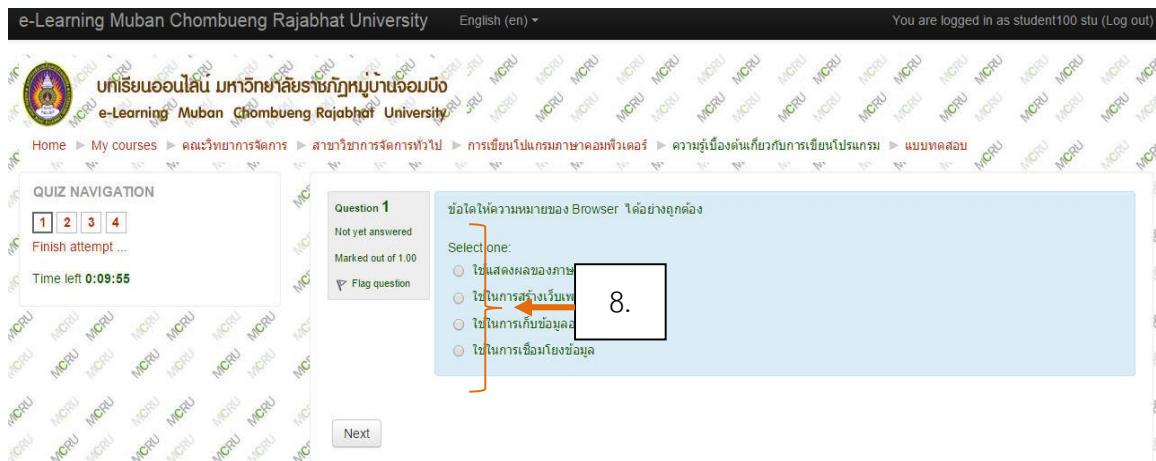
Attempt quiz now

6.

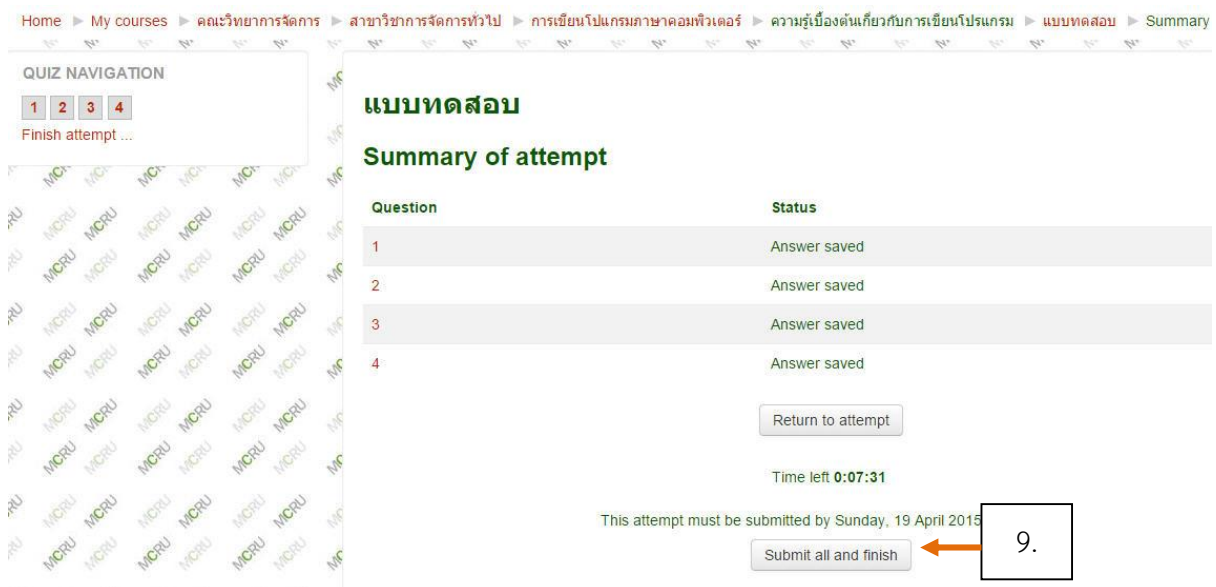
7. จะเกิดได้อะลือก ตามภาพด้านล่าง ให้คลิกปุ่ม ตกลง (Yes)



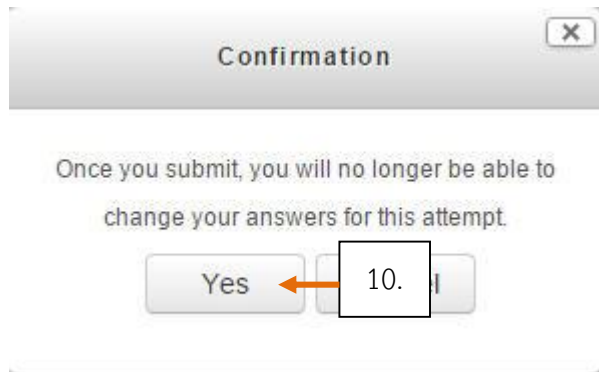
8. ให้เลือกตัวเลือก ของแบบทดสอบ (ข้อสอบเป็นแบบสุ่ม) ที่ต้องการ เสร็จแล้วคลิกปุ่ม ต่อไป (Next)



9. หลังจากทำแบบทดสอบจนครบทุกข้อ จะปรากฏหน้าจอตามภาพด้านล่าง ทั้งนี้ให้นักศึกษาคลิกปุ่มส่งคำตอบเพื่อเสร็จสิ้นการทำแบบทดสอบ (Submit all and finish)



10. จะปรากฏได้อะลือก ให้ยืนยันคำตอบ ให้กดปุ่มตกลง (Yes)



11. ให้คลิกปุ่มกลับไปหน้าแรก (Back to course)

แบบทดสอบ

แบบทดสอบ

Attempts allowed: 1

Time limit: 10 mins

Summary of your previous attempts

State	Grade / 4.00	Review
Finished Submitted Sunday, 19 April 2015, 10:27 pm	0.00	

Your final grade for this quiz is 0.00/4.00.

No more attempts are allowed



12. ให้เลือกสอร์บาร์เพื่อหาบล็อกคะแนนแบบทดสอบ จะปรากฏคะแนนตามภาพด้านล่าง



A screenshot of a "QUIZ RESULTS" window. It shows the title "แบบทดสอบ" and "The 3 highest grades:" followed by a table of results.

The 3 highest grades:		
1.	user002 user	3.00
2.	user001 user	1.00
3.	student100 stu	0.00